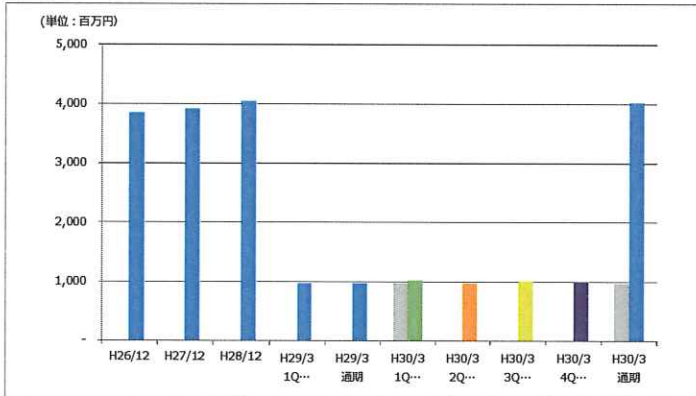

業績ハイライト情報

平成30年3月期-第3四半期-

業績ハイライト (単体)

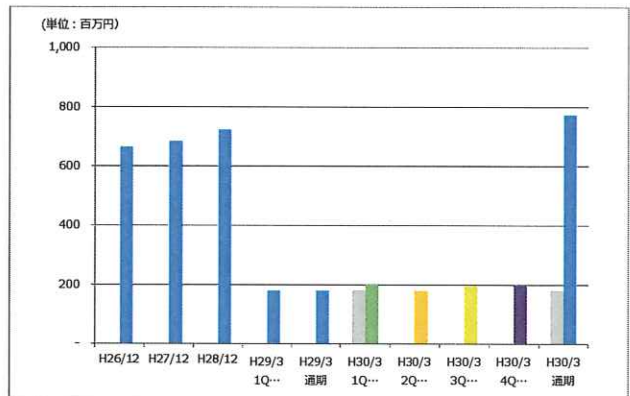
売上高



	H26/12	H27/12	H28/12	H29/3 1Q 実績	H29/3 通期	H30/3 1Q 実績	H30/3 2Q 実績	H30/3 3Q 実績	H30/3 4Q 実績	H30/3 通期 計画	H30/3 通期 実績
売上高	3,848	3,910	4,043	971	971	1,026	975	1,017	1,003	4,021	4,151
					計画数値	1,100	1,000	1,048	1,003	4,151	-
					通期計画に対する実績進捗率	24.7%	48.2%	72.7%	96.9%	-	-
					前期実績数値	971	0	0	0	971	-
					前期対比増減率	105.6%	#DIV/0!	#DIV/0!	#DIV/0!	414.0%	-

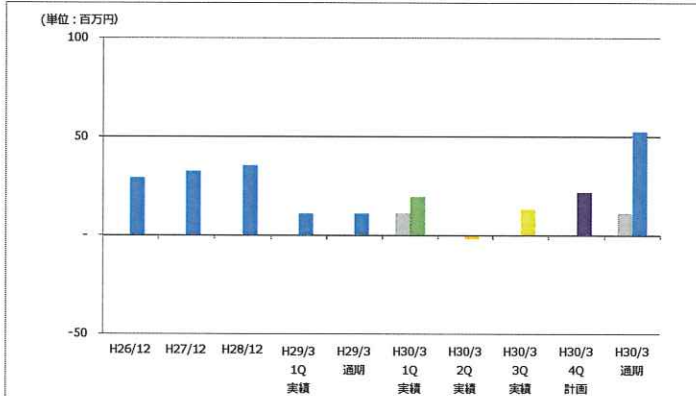
【当期実績又は計画】 第1四半期 第2四半期 第3四半期 第4四半期 通期

売上総利益



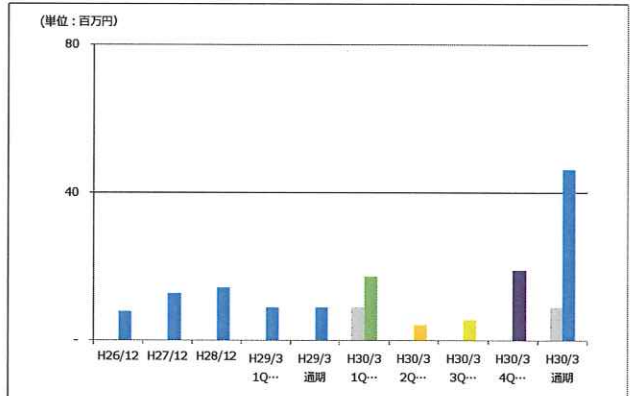
	H26/12	H27/12	H28/12	H29/3 1Q 実績	H29/3 通期	H30/3 1Q 実績	H30/3 2Q 実績	H30/3 3Q 実績	H30/3 4Q 実績	H30/3 通期 計画	H30/3 通期 実績
売上総利益	666	685	725	180	180	200	179	195	200	774	760
					計画数値	193	175	192	200	760	-
					通期計画に対する実績進捗率	26.3%	49.9%	75.5%	101.9%	-	-
					前期実績数値	180	0	0	0	180	-
					前期対比増減率	110.8%	#DIV/0!	#DIV/0!	#DIV/0!	428.9%	-

営業利益



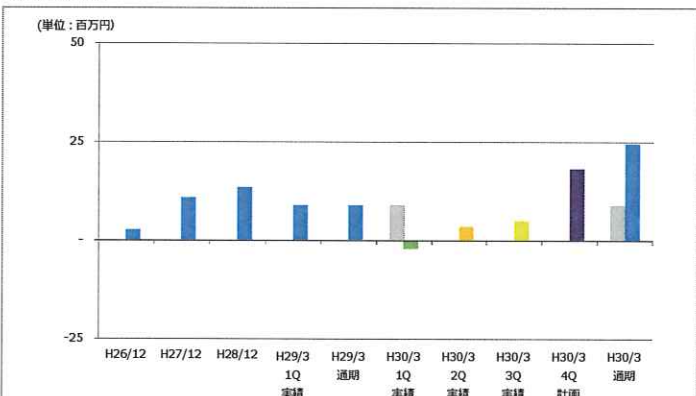
	H26/12	H27/12	H28/12	H29/3 1Q 実績	H29/3 通期	H30/3 1Q 実績	H30/3 2Q 実績	H30/3 3Q 実績	H30/3 4Q 実績	H30/3 通期 計画	H30/3 通期 実績
営業利益	29	32	35	11	11	19	-2	13	22	53	145
					計画数値	53	48	22	22	145	-
					通期計画に対する実績進捗率	13.3%	12.2%	21.4%	36.3%	-	-
					前期実績数値	11	0	0	0	11	-
					前期対比増減率	175.0%	#DIV/0!	#DIV/0!	#DIV/0!	476.5%	-

経常利益



	H26/12	H27/12	H28/12	H29/3 1Q 実績	H29/3 通期	H30/3 1Q 実績	H30/3 2Q 実績	H30/3 3Q 実績	H30/3 4Q 実績	H30/3 通期 計画	H30/3 通期 実績
経常利益	8	13	14	9	9	17	4	6	19	46	133
					計画数値	50	45	20	19	133	-
					通期計画に対する実績進捗率	13.1%	16.3%	20.6%	34.8%	-	-
					前期実績数値	9	0	0	0	9	-
					前期対比増減率	193.1%	#DIV/0!	#DIV/0!	#DIV/0!	515.1%	-

税引前当期純利益



	H26/12	H27/12	H28/12	H29/3 1Q 実績	H29/3 通期	H30/3 1Q 実績	H30/3 2Q 実績	H30/3 3Q 実績	H30/3 4Q 実績	H30/3 通期 計画	H30/3 通期 実績
税引前当期純利益	3	11	13	9	9	-2	3	5	18	25	124
					計画数値	46	42	18	18	124	-
					通期計画に対する実績進捗率	-1.7%	1.1%	5.1%	19.8%	-	-
					前期実績数値	9	0	0	0	9	-
					前期対比増減率	-23.6%	#DIV/0!	#DIV/0!	#DIV/0!	272.8%	-

※H29/3期は、決算期変更によりH29/1～H29/3までの3ヶ月決算となっています。