

---

---

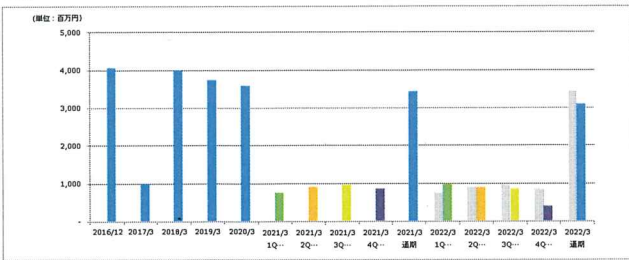
## 業績ハイライト情報

---

---

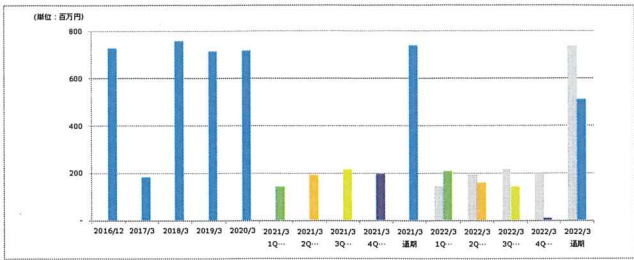
2022年3月期-第4四半期-

売上高



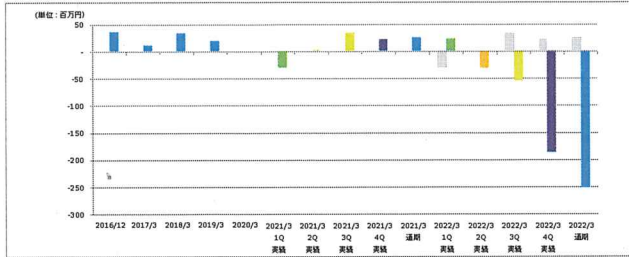
2016/12	2017/3	2018/3	2019/3	2020/3	2021/3 1Q	2021/3 2Q	2021/3 3Q	2021/3 4Q	2021/3 通期	2022/3 1Q	2022/3 2Q	2022/3 3Q	2022/3 4Q	2022/3 通期	
売上高	4,043	971	3,966	3,716	3,573	743	888	940	838	3,410	965	883	841	980	3,669
計画数値															
通期計画に対する実績増減率						24.4%	46.6%	58.6%	77.6%						
前期実績数値						743	888	940	838	3,410					
前期対比増減率						129.9%	99.4%	89.4%	45.4%	90.0%					

売上総利益



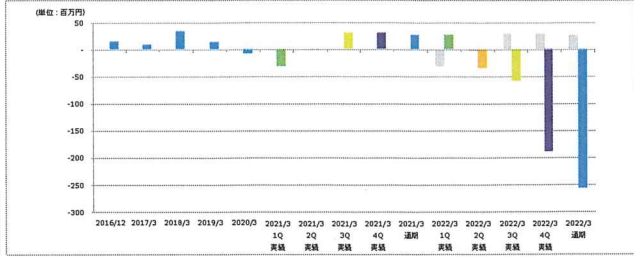
2016/12	2017/3	2018/3	2019/3	2020/3	2021/3 1Q	2021/3 2Q	2021/3 3Q	2021/3 4Q	2021/3 通期	2022/3 1Q	2022/3 2Q	2022/3 3Q	2022/3 4Q	2022/3 通期
売上総利益	725	180	754	713	716	139	188	214	194	736	218	206	156	721
計画数値														
通期計画に対する実績増減率						24.2%	42.5%	59.2%	59.9%					
前期実績数値						139	188	214	194	736				
前期対比増減率						147.7%	82.8%	65.8%	3.4%	69.1%				

営業利益



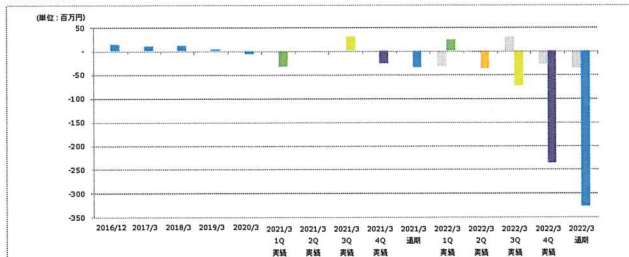
2016/12	2017/3	2018/3	2019/3	2020/3	2021/3 1Q	2021/3 2Q	2021/3 3Q	2021/3 4Q	2021/3 通期	2022/3 1Q	2022/3 2Q	2022/3 3Q	2022/3 4Q	2022/3 通期
営業利益	35	11	33	19	0	-31	2	33	26	22	-2	-26	-187	-252
計画数値														
通期計画に対する実績増減率						18.3%	-3.1%	53.8%	206.9%					
前期実績数値						-31	2	33	26					
前期対比増減率						***	167.9%	868.6%	-980.4%					

経常利益



2016/12	2017/3	2018/3	2019/3	2020/3	2021/3 1Q	2021/3 2Q	2021/3 3Q	2021/3 4Q	2021/3 通期	2022/3 1Q	2022/3 2Q	2022/3 3Q	2022/3 4Q	2022/3 通期
経常利益	14	9	33	13	-8	-32	-2	30	26	20	-35	-59	-190	-257
計画数値														
通期計画に対する実績増減率						25.0%	-8.3%	-63.7%	-242.7%					
前期実績数値						-32	-2	30	26					
前期対比増減率						-	-193.5%	-637.8%	-982.1%					

税引前当期純利益



2016/12	2017/3	2018/3	2019/3	2020/3	2021/3 1Q	2021/3 2Q	2021/3 3Q	2021/3 4Q	2021/3 通期	2022/3 1Q	2022/3 2Q	2022/3 3Q	2022/3 4Q	2022/3 通期
税引前当期純利益	13	9	11	3	-6	-34	-3	29	-27	-35	23	-39	-24	-238
計画数値														
通期計画に対する実績増減率						24.1%	-16.5%	-94.8%	-344.6%					
前期実績数値						-34	-3	29	-27					
前期対比増減率						-	-	-255.2%	-					

\*H22/3期は、決算期変更よりH21/1~H21/3までの3ヶ月決算となっております。