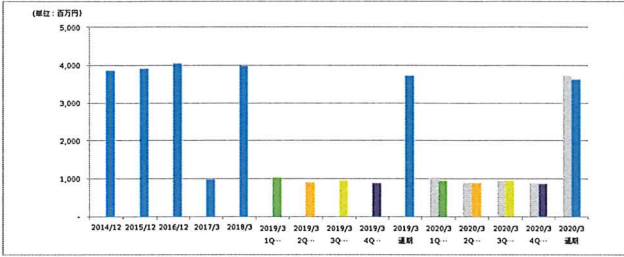

業績ハイライト情報

2020年3月期-第3四半期-

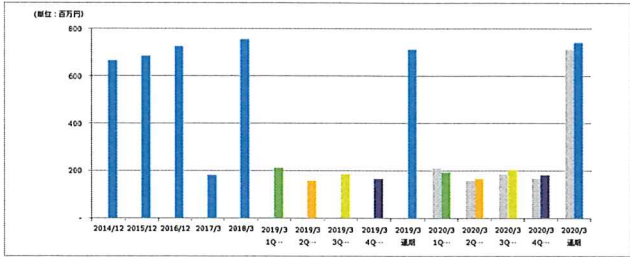
【色別実績及び計画】 青：1Q実績、赤：2Q実績、黄：3Q実績、緑：4Q実績、黒：計画

売上高



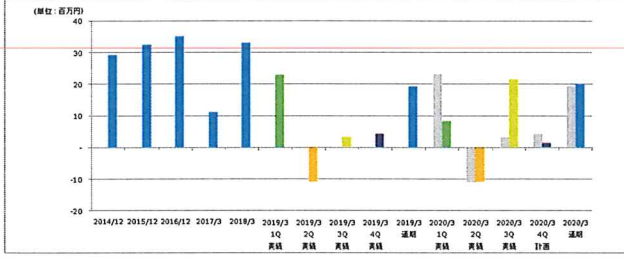
2014/12	2015/12	2016/12	2017/3	2018/3	2019/3 1Q	2019/3 2Q	2019/3 3Q	2019/3 4Q	2019/3 通期	2020/3 1Q	2020/3 2Q	2020/3 3Q	2020/3 4Q	2020/3 通期
3,648	3,910	4,043	971	3,866	1,022	885	935	874	3,716	939	1,020	942	863	3,624
計画実績数値										1,022	885	935	874	3,716
通期計画に対する実績達成率										26.0%	51.4%	78.1%	102.5%	-
前期対比増減率										91.5%	93.4%	102.7%	98.6%	97.5%

売上総利益



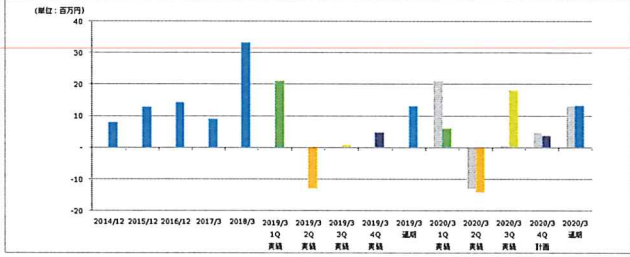
2014/12	2015/12	2016/12	2017/3	2018/3	2019/3 1Q	2019/3 2Q	2019/3 3Q	2019/3 4Q	2019/3 通期	2020/3 1Q	2020/3 2Q	2020/3 3Q	2020/3 4Q	2020/3 通期
666	685	725	160	754	210	157	182	164	713	192	166	202	181	720
計画実績数値										210	157	182	164	713
通期計画に対する実績達成率										26.5%	49.4%	77.4%	102.4%	-
前期対比増減率										91.2%	105.7%	116.6%	110.5%	103.8%

営業利益



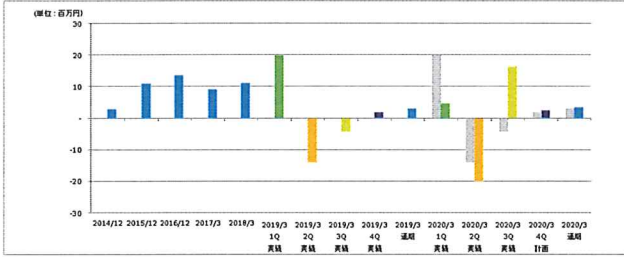
2014/12	2015/12	2016/12	2017/3	2018/3	2019/3 1Q	2019/3 2Q	2019/3 3Q	2019/3 4Q	2019/3 通期	2020/3 1Q	2020/3 2Q	2020/3 3Q	2020/3 4Q	2020/3 通期
27	32	35	11	33	23	-11	3	4	19	8	-11	21	1	20
計画実績数値										23	-11	3	4	19
通期計画に対する実績達成率										-68.71%	255.2%	-154.5%	167.3%	-
前期対比増減率										23	-11	3	4	19
前期対比増減率										35.2%	-68.33%	31.5%	103.7%	-

経常利益



2014/12	2015/12	2016/12	2017/3	2018/3	2019/3 1Q	2019/3 2Q	2019/3 3Q	2019/3 4Q	2019/3 通期	2020/3 1Q	2020/3 2Q	2020/3 3Q	2020/3 4Q	2020/3 通期
8	13	14	9	23	21	-13	1	5	13	6	-16	18	4	13
計画実績数値										21	-13	1	5	13
通期計画に対する実績達成率										23.8%	-33.2%	28.5%	53.2%	-
前期対比増減率										21	-13	1	5	13
前期対比増減率										28.4%	-27.71%	79.0%	101.4%	-

税引前当期純利益



2014/12	2015/12	2016/12	2017/3	2018/3	2019/3 1Q	2019/3 2Q	2019/3 3Q	2019/3 4Q	2019/3 通期	2020/3 1Q	2020/3 2Q	2020/3 3Q	2020/3 4Q	2020/3 通期
3	11	13	9	11	20	-14	-4	2	7	3	-16	16	2	3
計画実績数値										24	-17	11	2	20
通期計画に対する実績達成率										22.0%	-78.5%	-47.6%	16.0%	-
前期対比増減率										24	-17	11	2	20
前期対比増減率										23.0%	-14.3%	114.4%	-	-

*1Q/2Q/3Qは、決算期変更により1Q/2Q/3Qのみの月別実績となります。